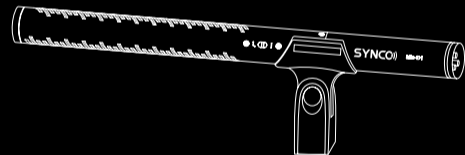


Guangzhou Zhiying Technology Co., Ltd

Block 15th, No.200 Fangcun Avenue East, Liwan District, Guangzhou, China, 510000

support@syncoaudio.com

www.syncoaudio.com



Микрофон Mic-D1 >>> Инструкция

Благодарим вас за выбор продукции SYNCO.
Внимательно прочитайте данное руководство перед использованием и следуйте всем инструкциям, упомянутым в нем.



Содержание

● Комплект поставки.....	1
● Основные функции.....	2
● Инструкции по использованию.....	2
● Установка микрофона.....	3
● Технические характеристики.....	4
1. Диаграмма направленности	
2. Питание: Батарея AA / Фантомное питание 48В	
3. Основные параметры	
● Гарантия.....	5

Комплект поставки

(В комплект входят следующие товары)



Микрофон SYNCO Mic-D1 x1



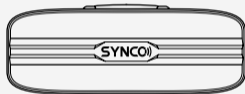
Адаптер
"холодный башмак" 3/8" x1




Кабель XLR -XLR x1



кабель XLR-3.5MM x1



Защитный кейс x1



Ветрозащита x1



Держатель микрофона
резьба 5/8"-3/8" x1



Инструкция x1

Основные функции

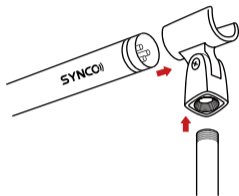
- Запись звука вещательного качества в студии и на выезде.
- Гиперкардиоидная диаграмма направленности .
- Отключаемый фильтр высоких частот (180 Гц) устраняет низкочастотные шумы.
- Работает от фантомного питания 48В или элемента питания АА.
- Цельнолитой латунный корпус, обработанный на станках с ЧПУ.
- Позолоченный экранированный 3-контактный разъем XLR передает сигнал без помех.
- Комплектуется поворотным держателем с резьбой 3/8" и 5/8".
- Подходит для кинопроизводства, трансляций и видеосъемки.

Инструкции по использованию

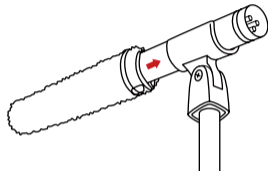
- Храните изделие в сухом, чистом и защищенном от пыли месте.
- Не храните микрофон рядом с агрессивными химическими веществами, это может вызвать появление коррозии и привести к неисправности изделия.
- Для чистки изделия используйте только мягкую и сухую ткань.
- Не подвергайте микрофон резким сотрясениям и ударам.
- Не пытайтесь самостоятельно разобрать микрофон.
- В случае необходимости обратитесь к продавцу или авторизированный сервис.
- Если устройство не используется длительное время извлеките из него батарею АА
- Гарантия не распространяется на дефекты, вызванные нарушением правил эксплуатации или несанкционированным вскрытием устройства.

Установка микрофона

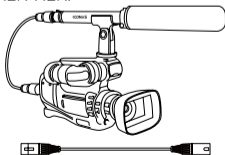
1. Закрепите микрофон Mic-D1 на стойке с помощью держателя с резьбой 3/8"-5/8"



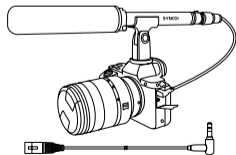
2. Установите на микрофон Mic-D1 ветрозащиту.



3. Соедините микрофон Mic-D1 с видеокамерой / микшером используя кабель XLR-XLR.



4. Соедините микрофон Mic-D1 с камерой с помощью кабеля 3.5мм-XLR.



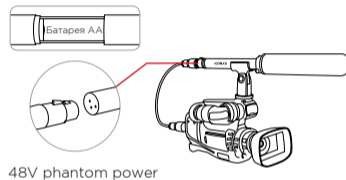
Технические характеристики

1. Диаграмма направленности:



2. Питание.

Микрофон работает от фантомного питания 48В или одной батареи типа АА (до 100 часов).



3. Основные параметры

Модель	Mic-D1
Тип	Электретный конденсаторный
Диаграмма направленности	Гиперкардиоидная
Частотная характеристика	40Гц - 20,000кГц
Сигнал/шум	78dB (1kHz at 1Pa)
Чувствительность	-34дБ/-32дБ±2дБ (1дБ=1В/Па на 1кГц)
Макс. Входной SPL	130дБ

Динамический диапазон	106дБ/91дБ 11кГц при макс. уровне звукового давления
Питание	Фантомное питание 48В, батарея типа АА 1,5 В
Время работы от батареи	100 часов
Выходное сопротивление	500 Ом/ 600 Ом (48В/1.5В)
Выходной разъем	XLR 3-Pin Male
Выходной разъем	XLR 3-контактный штекер
Размеры (Длина x Диаметр)	28,5x2,1 см.
Вес	207гр.

ГАРАНТИЯ

Гарантийный срок

Благодарим вас за покупку продукции SYNCO.

На продукцию SYNCO распространяется ограниченная 12-месячная гарантия. Гарантийный срок исчисляется с первого дня покупки конечным покупателем.

В течение гарантийного срока, если дефект или отказ продукта будет связан с производственными или технологическая проблемами, дефектный продукт или дефектная деталь будет отремонтированы или заменены бесплатно.

Исключения и ограничения гарантии:

- Неисправности возникли в результате ненадлежащего использования продукта или несоблюдение данной инструкции.
- Следы внешних воздействий, повреждение корпуса, царапины.
- Следы воздействия влаги.
- Внесение изменений в продукт его пользователем или третьей стороной без предварительного письменного согласия SYNCO, например замена элемента или схемы, изменение маркировки.
- Все расходные материалы, прилагаемые к изделию, такие как кабель, ветрозащита, аккумулятор.
- Неисправности, возникшие в результате форс-мажорных обстоятельств, таких как пожар, наводнение, и т. д.

Порядок предъявления гарантийных претензий:

- Если после покупки обнаружится неисправность с вашим продуктом или возникнут какие-либо проблемы, пожалуйста, свяжитесь с нами (support@syncoaudio.com). Обратитесь к местному Дистрибьютору за помощью.
- Сохраните товарный чек и гарантийный талон в качестве доказательства покупки. При отсутствии этих документов в бесплатном гарантийном ремонте может быть отказано.

ГАРАНТИЙНЫЙ ТАЛОН

Модель: _____

Дата продажи: _____

Серийный номер: _____

Место продажи: _____

*Пожалуйста, зарегистрируйте свою гарантию. Вы можете связаться с нами по электронной почте support@syncoaudio.com

Guangzhou Zhiying Technology Co., Ltd

Room 2401, 24 / F, South Tower, Lisheng Plaza, No. 68 Huadi Avenue,
Liwan District, Guangzhou, China, 510000

support@syncoaudio.com

www.syncoaudio.cn

